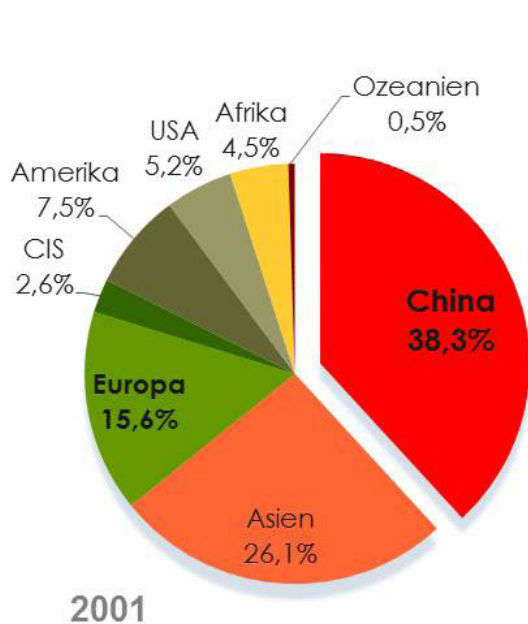
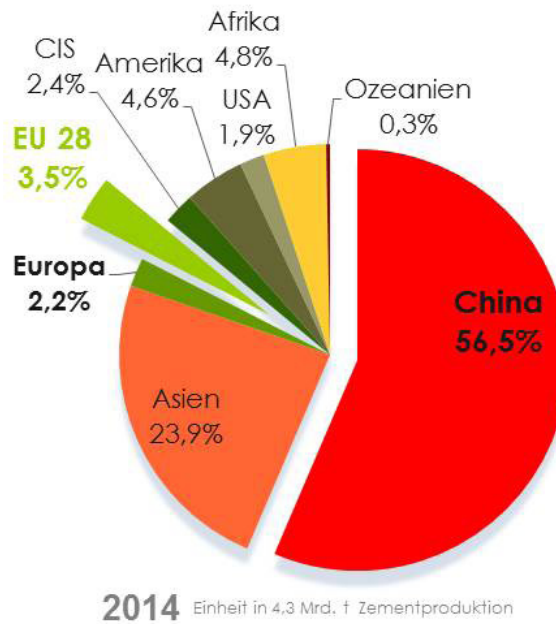


## Globale Bedeutung Europas marginalisiert

### Zementproduktion: Entwicklung 2001 - 2014

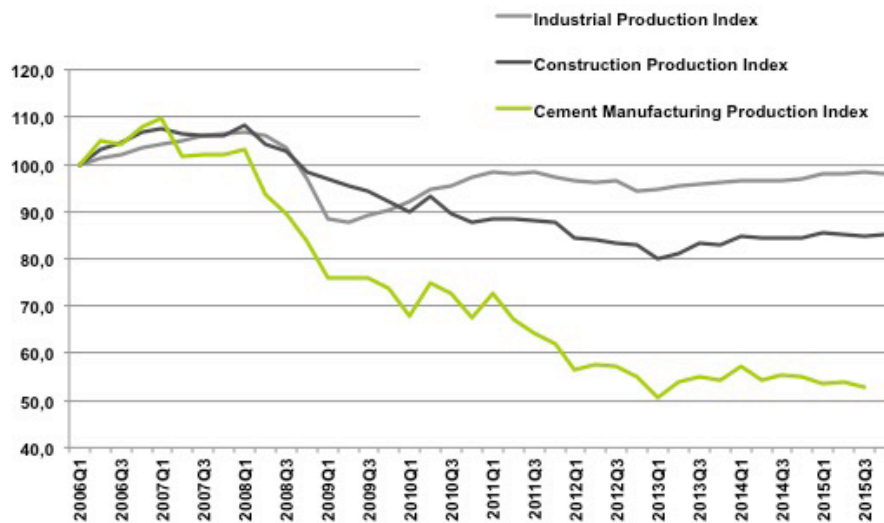


Source: Cembureau



## EU 28: Zementproduktion von Bau- und Industrieproduktion entkoppelt

1. Quartal 2006=100



Source: Eurostat



## Wirtschaft 2015

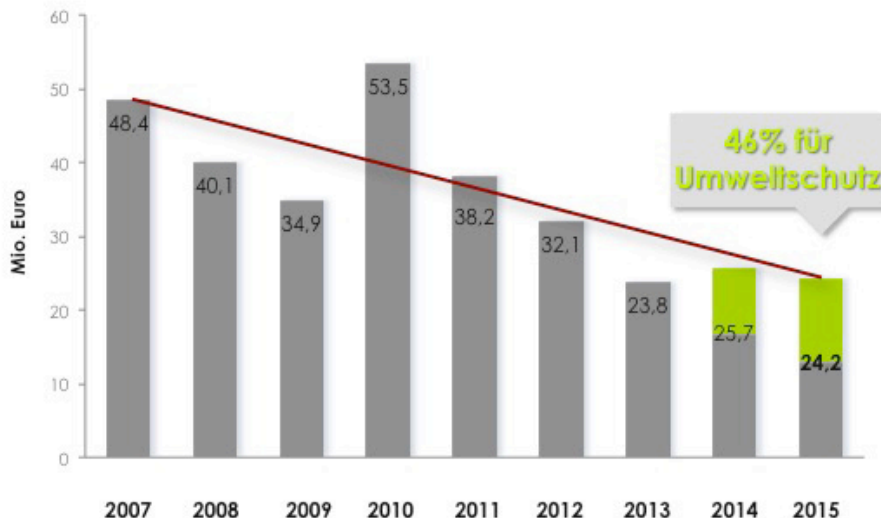
Österreichische Zementindustrie 4% Plus

	Umsatz / Mio €	Zementproduktion / Mio t
<b>2015</b>	<b>388,3</b>	<b>4,61</b>
2014	372,2	4,44
2013	365,1	4,39

## 2015 Intensivierung Umweltprogramme 25% Plus zum Vorjahr

Sinkende  
Gesamt-  
investitionen

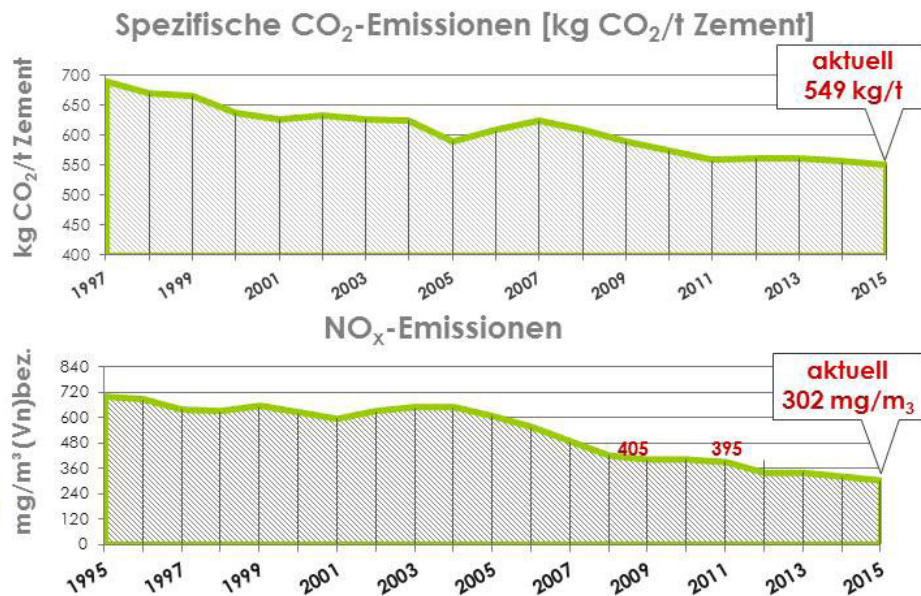
Zwei neue  
Forschungs-  
Großanlagen



## Modernste Zementproduktion mindert jährlich Emissionen

Nur noch  
**1,5%** bis zur  
Benchmark

Freiwillige  
Vereinbarung  
unterboten



## Emissionshandel erstickt Innovationen

Zementindustrie fordert dringend Reform

### Reform des Europäischen Emissionshandels 2021-2030

1. Zuteilung von  
Gratiszertifikaten auf Basis der  
aktuellen Produktionszahlen

2. Zuteilungs-Beschränkung  
durch Vergleich  
mit den Besten

**aktuelle Produktion x Benchmark**

**Beton  
speichert  
hohe Mengen  
an  
alternativer  
Energie**

## Hohes Potential Energiespeicher

Neubau und Quartiersanierung

Investitionskosten nicht höher als bei  
herkömmlichen Systemen

